


Voor de installateur

Montagehandleiding



Veiligheidsklep

NL

Inhoudsopgave

Inhoudsopgave

1	Aanwijzingen bij de documentatie	3
1.1	Bewaren van de documenten	3
1.2	Geldigheid van de handleiding	3
2	Veiligheidsinstructies en waarschuwingen	4
2.1	Veiligheidsinstructies en waarschuwingen.....	4
2.2	Reglementair gebruik	4
2.3	Veiligheidsinstructies.....	5
2.4	Voorschriften	7
3	Leveringsomvang	7
4	Montage.....	8
5	Overdracht aan de gebruiker	9
6	Garantie en serviceteam	10
6.1	Fabrieksgarantie	10
6.2	Serviceteam	10
7	Technische gegevens	11

1 Aanwijzingen bij de documentatie

Aanvullend geldende documenten

- Gelieve absoluut alle bedienings- en installatiehandleidingen en de componenten die bij de installatie meegeleverd zijn in acht te nemen.

1.1 Bewaren van de documenten

- Geeft deze handleiding alsook alle van toepassing zijnde documenten en evt. benodigde hulpmiddelen aan de gebruiker van de installatie door.

1.2 Geldigheid van de handleiding

Deze montagehandleiding geldt uitsluitend voor de volgende producten:


- 0020106056
- 0020106057
- 0020106058

2 Veiligheidsinstructies en waarschuwingen

2 Veiligheidsinstructies en waarschuwingen

2.1 Veiligheidsinstructies en waarschuwingen

De waarschuwingen zijn als volgt door waarschuwingstekens en signaalwoorden aangaande de ernst van het potentiële gevaar ingedeeld:

Waarschuwingstekens	Signaalwoord	Toelichting
	Gevaar!	Direct levensgevaar of gevaar voor ernstig persoonlijk letsel

2.2 Reglementair gebruik

De Vaillant-veiligheidsklep is volgens de huidige stand van de techniek en de erkende veiligheidsvoorschriften gebouwd. Toch kunnen er bij ondeskundig of oneigenlijk gebruik gevaar voor lijf en leven van de gebruiker of van derden ontstaan, kunnen respectievelijk toestel en andere voorwerpen beschadigd raken. De veiligheidsklep mag alleen voor toestellen tot een toestelvermogen van 200 kW gebruikt worden.

Veiligheidsinstructies en waarschuwingen 2

Een ander of daarvan afwijkend gebruik geldt als niet conform aan de voorschriften. Niet reglementair is ook elk direct commercieel en industrieel gebruik.

Het gebruik volgens de bestemming omvat:

- het naleven van de bijgevoegde gebruiks-, installatie- en onderhoudshandleidingen van het Vaillant-product en van andere onderdelen en componenten van de installatie
- de installatie en montage conform de toestel- en systeemvergunning
- het naleven van alle in de handleidingen vermelde inspectie- en onderhoudsvoorwaarden.



Attentie!

Ieder misbruik is verboden.

2.3 Veiligheidsinstructies

- Neem altijd de volgende veiligheidsinstructies en voorschriften in acht.

2 Veiligheidsinstructies en waarschuwingen

Levensgevaar door ontbrekende veiligheidsinrichtingen!

Ontbrekende veiligheidsinrichtingen (bijv. veiligheidsklep, expansievat) kunnen tot levensgevaarlijke brandwonden en andere letsels leiden, bijv. door explosies.

- Installeer de nodige veiligheidsinrichtingen in de installatie.
- Informeer de gebruiker over de functie en de positie van de veiligheidsinrichtingen.
- Neem de nationale regelingen en de plaatselijke voorschriften van de gasmaatschappij in acht.

Materiële schade door ondeskundige gebruik en/of ongeschikt gereedschap

Ondeskundig gebruik en/of ongeschikt gereedschap kunnen tot schade leiden!

- Om schroefverbindingen vast te draaien of te lossen, gebruikt u principieel passende steeksleutels, maar geen buistangen, verlengingen enz.

Functiestoringen door ommantelingen of verf

Door mantels of verf kan de werking van de veiligheidsklep gehinderd worden.

- Zorg ervoor dat niemand de veiligheidsklep verft of ommanteld.

Veiligheidsinstructies en waarschuwingen 2

2.4 Voorschriften

- Houdt u er rekening mee de nationale regelgeving, normen, richtlijnen en wetgeving.

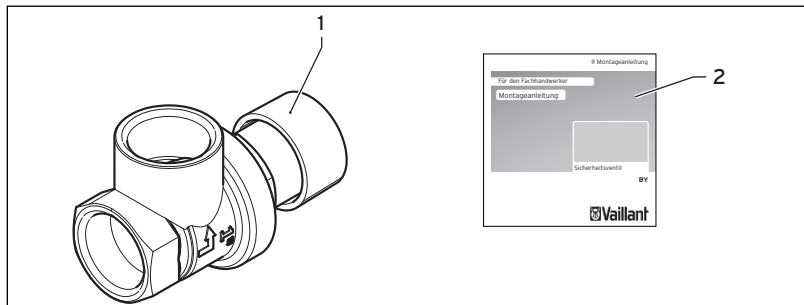
3 Leveringsomvang

Controleer de leveringsomvang op volledigheid (→ **tab. 3.1**).

Pos.	Aantal	Omschrijving
1	1	Veiligheidsklep
2	1	Montagehandleiding

Tab. 3.1 Leveringsomvang

3 Leveringsomvang, 4 Montage



Afb. 3.1 Leveringsomvang

4 Montage



Gevaar! **Verbrandingsgevaar!**

De veiligheidsklep blaast bij overdruk van het systeem heet water en hete stoom af.

- Zorg er door de correcte inbouw van de veiligheidsklep voor dat bij het uitblazen van de veiligheidsklep geen personen door heet water of hete stoom gevaar lopen.

Montage 4, Overdracht aan de gebruiker 5

- Bouw de veiligheidsklep zodanig in dat hij altijd goed toegankelijk is.
- Dek de veiligheidsklep niet af.
- Bouw de veiligheidsklep in de richting van de ingestanste pijl in.
- Bouw de veiligheidsklep zodanig in dat het uitblazen alleen naar onderen kan gebeuren.
- Dicht de schroefdraad van de veiligheidsklep met een geschikt afdichtingsmiddel af.

De activeringsdruk van de veiligheidsklep is op de kap ingeslagen.

5 Overdracht aan de gebruiker

U moet de gebruiker van het toestel over het gebruik en de werking van zijn veiligheidsklep informeren.

- Beantwoord eventuele vragen.
- Wijs de gebruiker vooral op de veiligheidsvoorschriften die hij in acht moet nemen.
- Wijs de gebruiker erop dat de handleidingen in de buurt van de veiligheidsklep moeten worden bewaard.

6 Garantie en serviceteam

6 Garantie en serviceteam

6.1 Fabrieksgarantie

Fabrieksgarantie wordt verleend alleen indien de installatie is uitgevoerd door een door Vaillant BV erkende installateur conform de installatievoorschriften van het betreffende product.

De eigenaar van een Vaillant product kan aanspraak maken op fabrieksgarantie die conform zijn aan de algemene garantiebepalingen van Vaillant BV. Garantiewerkzaamheden worden uitsluitend door de servicedienst van Vaillant BV of door een door Vaillant BV aangewezen installatiebedrijf uitgevoerd. Eventuele kosten die gemaakt zijn voor werkzaamheden aan een Vaillant product gedurende de garantieperiode komen alleen in aanmerking voor vergoeding indien vooraf toestemming is verleend aan een door Vaillant BV aangewezen installatiebedrijf en als het conform de algemene garantiebepalingen een werkelijk garantiegeval betreft.

6.2 Serviceteam

Het Serviceteam dient ter ondersteuning van de installateur en is tijdens kantooruren te bereiken op nummer (020) 565 94 40.

7 Technische gegevens

Omschrijving (artikelnummer)	Waarde	Werktemperatuur	Toegestane bedrijfsdruk
Veiligheidsklep (0020106056)	3 bar	0 - 110 °C	10 bar
Veiligheidsklep (0020106057)	4 bar	0 - 110 °C	10 bar
Veiligheidsklep (0020106058)	6 bar	0 - 110 °C	10 bar

Tab. 7.1 Technische gegevens

Leverancier

Vaillant BV

Postbus 23250 ■ 1100 DT Amsterdam ■ Telefoon 020 / 565 92 00

Telefax 020 / 696 93 66 ■ www.vaillant.nl ■ info@vaillant.nl

Fabrikant

Vaillant GmbH

Berghauser Str. 40 ■ D-42859 Remscheid ■ Telefon 0 21 91/18-0

Telefax 0 21 91/18-28 10 ■ www.vaillant.de ■ info@vaillant.de